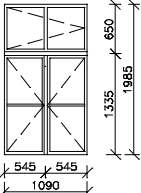
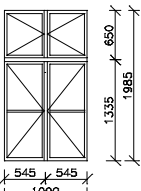
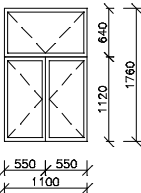
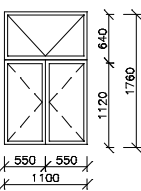
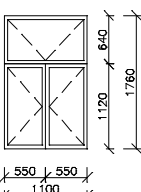
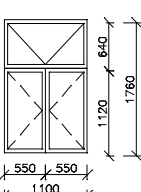
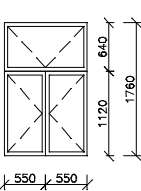
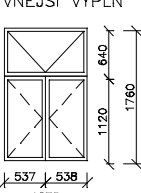
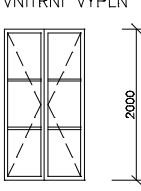
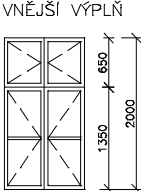
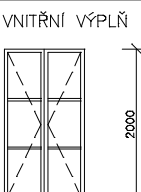
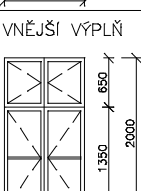


PODLAŽÍ	PRŮČELÍ	OZN	SCHEMATICKÉ ZOBRAZENÍ POPIS SCHEMATICKÉ ZOBRAZENÍ JE Z POHLEDU ZE VNITŘÍ	ROZMĚRY MM	KOVÁNÍ	ZASKLENÍ	BARVNÝ ODSTÍN	MATERIÁL	PARAPET	POZNÁMKA
I	L	L.I.03.i	VNITŘNÍ VÝPLŇ  OKNO ŠPALETOVÉ DVOUKŘÍDLOVÉ S JEDNOKŘÍDLOVÝM NADSVĚTLÍKEM KŘÍDLA HLAVNÍ I NADSVĚTLÍKU DOVNITŘ OTEVÍRAVÁ HLAVNÍ KŘÍDLA DVOUTABULKOVÁ, STYK NA KLAPAČKU S ROZVOROVOU TYČÍ DVOUTABULKOVÁ KŘÍDLA NADSVĚTLÍKU FIXOVÁNA K POUTCI A RÁMU OKENNÍ ZÁPADKOU	SVĚTLOST VNITŘNÍHO OSTĚNÍ 1090x1985 SVĚTLOST DEŠTĚNÍ 1000x1900	HLAVNÍ KŘÍDLA ROZVOROVÁ TYČ +OKENNÍ OLIVA OKENNÍ ZÁVĚS 2x3KS NADSVĚTLÍK OKENNÍ ZÁPADKA + OKENNÍ PŮLOLIVA OKENNÍ ZÁVĚS 2KS	KŘÍDLO JEDNODUCHÉ SKLO TL. CCA 2MM NADSVĚTLÍK JEDNODUCHÉ SKLO TL. CCA 2MM	KŘÍDLA BÉŽOVÁ NADSVĚTLÍK BÉŽOVÁ	RÁM A KŘÍDLO DŘEVO KOVÁNÍ HLINÍK	VNITŘNÍ DŘEVĚNÁ DESKA HLOUBKY 140–160 mm	PASPORT STÁVAJÍCÍ VÝPLNĚ VIZ D.1.11
			VNĚJŠÍ VÝPLŇ  OKNO ŠPALETOVÉ DVOUKŘÍDLOVÉ S DVOUKŘÍDLOVÝM NADSVĚTLÍKEM KŘÍDLA HLAVNÍ I NADSVĚTLÍKU VEN OTEVÍRAVÁ HLAVNÍ KŘÍDLA DVOUTABULKOVÁ, STYK NA KLAPAČKU FIXOVANÁ ZÁSTRČEMI A OBRTLÍKY JEDNOTABULKOVÁ KŘÍDLA NADSVĚTLÍKU FIXOVÁNA K POUTCI A STŘEDOVÉMU SLOUPKU OBRTLÍKEM	SVĚTLOST VNITŘNÍHO OSTĚNÍ 1090x1985 SVĚTLOST DEŠTĚNÍ 1000x1900	HLAVNÍ KŘÍDLA ZÁSTRČE 2KS +OBRTLÍKY 2KS OKENNÍ ZÁVĚS 2x2KS NADSVĚTLÍK +OBRTLÍKY 2KS OKENNÍ ZÁVĚS 2x2KS	KŘÍDLO JEDNODUCHÉ SKLO TL. CCA 2MM NADSVĚTLÍK JEDNODUCHÉ SKLO TL. CCA 2MM	KŘÍDLA HNĚDÁ NADSVĚTLÍK HNĚDÁ	RÁM A KŘÍDLO DŘEVO KOVÁNÍ ŽELEZO	VNĚJŠÍ PLECH HLOUBKA OSTĚNÍ 130–160 mm	
II	A	A.II.01.a	VNITŘNÍ VÝPLŇ  OKNO ŠPALETOVÉ DVOUKŘÍDLOVÉ S JEDNOKŘÍDLOVÝM NADSVĚTLÍKEM KŘÍDLA HLAVNÍ DOVNITŘ OTEVÍRAVÁ, NADSVĚTLÍK DOVNITŘ SKLOPNÝ HLAVNÍ KŘÍDLA JEDNOTABULKOVÁ, STYK NA KLAPAČKU S ROZVOROVOU TYČÍ JEDNOTABULKOVÁ KŘÍDLO NADSVĚTLÍKU FIXOVÁNA K POUTCI A RÁMU SKLOPNÝM KOVÁNÍM	SVĚTLOST VNITŘNÍHO OSTĚNÍ 1100x1760 SVĚTLOST DEŠTĚNÍ 1000x1630	HLAVNÍ KŘÍDLA ROZVOROVÁ TYČ +OKENNÍ OLIVA OKENNÍ ZÁVĚS 2x2KS NADSVĚTLÍK OKENNÍ ZÁSTRČ + SKLOPNÉ KOVÁNÍ OKENNÍ ZÁVĚS 2KS	HLAVNÍ KŘÍDLA JEDNODUCHÉ SKLO TL. CCA 2MM NADSVĚTLÍK JEDNODUCHÉ SKLO TL. CCA 2MM	KŘÍDLA BÉŽOVÁ NADSVĚTLÍK BÉŽOVÁ	RÁM A KŘÍDLA DŘEVO KOVÁNÍ HLINÍK	VNITŘNÍ KERAMICKÝ OBKLAD HLOUBKY 135–150 mm	
			VNĚJŠÍ VÝPLŇ  OKNO ŠPALETOVÉ DVOUKŘÍDLOVÉ S JEDNOKŘÍDLOVÝM NADSVĚTLÍKEM KŘÍDLA HLAVNÍ DOVNITŘ OTEVÍRAVÁ, NADSVĚTLÍK VEN SKLOPNÝ HLAVNÍ KŘÍDLA JEDNOTABULKOVÁ, STYK NA KLAPAČKU S ROZVOROVOU TYČÍ JEDNOTABULKOVÁ KŘÍDLO NADSVĚTLÍKU FIXOVÁNA K POUTCI A RÁMU SKLOPNÝM KOVÁNÍM	SVĚTLOST VNITŘNÍHO OSTĚNÍ 1100x1760 SVĚTLOST DEŠTĚNÍ 1000x1630	HLAVNÍ KŘÍDLA ROZVOROVÁ TYČ +OKENNÍ OLIVA OKENNÍ ZÁVĚS 2x2KS NADSVĚTLÍK OKENNÍ ZÁSTRČ + SKLOPNÉ KOVÁNÍ OKENNÍ ZÁVĚS 2KS	HLAVNÍ KŘÍDLA JEDNODUCHÉ SKLO TL. CCA 2MM NADSVĚTLÍK JEDNODUCHÉ SKLO TL. CCA 2MM	KŘÍDLA HNĚDÁ NADSVĚTLÍK HNĚDÁ	RÁM A KŘÍDLA DŘEVO KOVÁNÍ HLINÍK	VNĚJŠÍ OMÍTKA HLOUBKA OSTĚNÍ 150–180 mm	
		A.II.02.a	VNITŘNÍ VÝPLŇ  OKNO ŠPALETOVÉ DVOUKŘÍDLOVÉ S JEDNOKŘÍDLOVÝM NADSVĚTLÍKEM KŘÍDLA HLAVNÍ DOVNITŘ OTEVÍRAVÁ, NADSVĚTLÍK DOVNITŘ SKLOPNÝ HLAVNÍ KŘÍDLA JEDNOTABULKOVÁ, STYK NA KLAPAČKU S ROZVOROVOU TYČÍ JEDNOTABULKOVÁ KŘÍDLO NADSVĚTLÍKU FIXOVÁNA K POUTCI A RÁMU SKLOPNÝM KOVÁNÍM	SVĚTLOST VNITŘNÍHO OSTĚNÍ 1100x1760 SVĚTLOST DEŠTĚNÍ 1000x1630	HLAVNÍ KŘÍDLA ROZVOROVÁ TYČ +OKENNÍ OLIVA OKENNÍ ZÁVĚS 2x2KS NADSVĚTLÍK OKENNÍ ZÁSTRČ + SKLOPNÉ KOVÁNÍ OKENNÍ ZÁVĚS 2KS	HLAVNÍ KŘÍDLA JEDNODUCHÉ SKLO TL. CCA 2MM NADSVĚTLÍK JEDNODUCHÉ SKLO TL. CCA 2MM	KŘÍDLA BÉŽOVÁ NADSVĚTLÍK BÉŽOVÁ	RÁM A KŘÍDLA DŘEVO KOVÁNÍ HLINÍK	VNITŘNÍ KERAMICKÝ OBKLAD HLOUBKY 135–150 mm	
			VNĚJŠÍ VÝPLŇ  OKNO ŠPALETOVÉ DVOUKŘÍDLOVÉ S JEDNOKŘÍDLOVÝM NADSVĚTLÍKEM KŘÍDLA HLAVNÍ DOVNITŘ OTEVÍRAVÁ, NADSVĚTLÍK VEN SKLOPNÝ HLAVNÍ KŘÍDLA JEDNOTABULKOVÁ, STYK NA KLAPAČKU S ROZVOROVOU TYČÍ JEDNOTABULKOVÁ KŘÍDLO NADSVĚTLÍKU FIXOVÁNA K POUTCI A RÁMU SKLOPNÝM KOVÁNÍM	SVĚTLOST VNITŘNÍHO OSTĚNÍ 1100x1760 SVĚTLOST DEŠTĚNÍ 1000x1630	HLAVNÍ KŘÍDLA ROZVOROVÁ TYČ +OKENNÍ OLIVA OKENNÍ ZÁVĚS 2x2KS NADSVĚTLÍK OKENNÍ ZÁSTRČ + SKLOPNÉ KOVÁNÍ OKENNÍ ZÁVĚS 2KS	HLAVNÍ KŘÍDLA JEDNODUCHÉ SKLO TL. CCA 2MM NADSVĚTLÍK JEDNODUCHÉ SKLO TL. CCA 2MM	KŘÍDLA HNĚDÁ NADSVĚTLÍK HNĚDÁ	RÁM A KŘÍDLA DŘEVO KOVÁNÍ HLINÍK	VNĚJŠÍ OMÍTKA HLOUBKA OSTĚNÍ 150–180 mm	
		A.II.03.a	VNITŘNÍ VÝPLŇ  OKNO ŠPALETOVÉ DVOUKŘÍDLOVÉ S JEDNOKŘÍDLOVÝM NADSVĚTLÍKEM KŘÍDLA HLAVNÍ DOVNITŘ OTEVÍRAVÁ, NADSVĚTLÍK DOVNITŘ SKLOPNÝ HLAVNÍ KŘÍDLA JEDNOTABULKOVÁ, STYK NA KLAPAČKU S ROZVOROVOU TYČÍ JEDNOTABULKOVÁ KŘÍDLO NADSVĚTLÍKU FIXOVÁNA K POUTCI A RÁMU SKLOPNÝM KOVÁNÍM	SVĚTLOST VNITŘNÍHO OSTĚNÍ 1100x1760 SVĚTLOST DEŠTĚNÍ 1000x1630	HLAVNÍ KŘÍDLA ROZVOROVÁ TYČ +OKENNÍ OLIVA OKENNÍ ZÁVĚS 2x2KS NADSVĚTLÍK OKENNÍ ZÁSTRČ + SKLOPNÉ KOVÁNÍ OKENNÍ ZÁVĚS 2KS	HLAVNÍ KŘÍDLA JEDNODUCHÉ SKLO TL. CCA 2MM NADSVĚTLÍK JEDNODUCHÉ SKLO TL. CCA 2MM	KŘÍDLA BÉŽOVÁ NADSVĚTLÍK BÉŽOVÁ	RÁM A KŘÍDLA DŘEVO KOVÁNÍ HLINÍK	VNITŘNÍ KERAMICKÝ OBKLAD HLOUBKY 135–150 mm	
			VNĚJŠÍ VÝPLŇ  OKNO ŠPALETOVÉ DVOUKŘÍDLOVÉ S JEDNOKŘÍDLOVÝM NADSVĚTLÍKEM KŘÍDLA HLAVNÍ DOVNITŘ OTEVÍRAVÁ, NADSVĚTLÍK VEN SKLOPNÝ HLAVNÍ KŘÍDLA JEDNOTABULKOVÁ, STYK NA KLAPAČKU S ROZVOROVOU TYČÍ JEDNOTABULKOVÁ KŘÍDLO NADSVĚTLÍKU FIXOVÁNA K POUTCI A RÁMU SKLOPNÝM KOVÁNÍM	SVĚTLOST VNITŘNÍHO OSTĚNÍ 1075x1760 SVĚTLOST DEŠTĚNÍ 1000x1630	HLAVNÍ KŘÍDLA ROZVOROVÁ TYČ +OKENNÍ OLIVA OKENNÍ ZÁVĚS 2x2KS NADSVĚTLÍK OKENNÍ ZÁSTRČ + SKLOPNÉ KOVÁNÍ OKENNÍ ZÁVĚS 2KS	HLAVNÍ KŘÍDLA JEDNODUCHÉ SKLO TL. CCA 2MM NADSVĚTLÍK JEDNODUCHÉ SKLO TL. CCA 2MM	KŘÍDLA HNĚDÁ NADSVĚTLÍK HNĚDÁ	RÁM A KŘÍDLA DŘEVO KOVÁNÍ HLINÍK	VNĚJŠÍ OMÍTKA HLOUBKA OSTĚNÍ 150–180 mm	
		B.II.01.b	VNITŘNÍ VÝPLŇ  OKNO ŠPALETOVÉ DVOUKŘÍDLOVÉ KŘÍDLA HLAVNÍ DOVNITŘ OTEVÍRAVÁ HLAVNÍ KŘÍDLA TŘITABULKOVÁ, STYK NA KLAPAČKU S ROZVOROVOU TYČÍ	SVĚTLOST VNITŘNÍHO OSTĚNÍ 1300–1075 x2050–2150 SVĚTLOST DEŠTĚNÍ 1000x1900	HLAVNÍ KŘÍDLA ROZVOROVÁ TYČ +OKENNÍ OLIVA OKENNÍ ZÁVĚS 2x3KS	HLAVNÍ KŘÍDLA JEDNODUCHÉ SKLO TL. CCA 2MM	KŘÍDLA BÉŽOVÁ	RÁM A KŘÍDLA DŘEVO KOVÁNÍ HLINÍK	VNITŘNÍ DŘEVĚNÁ DESKA HLOUBKY 210–235 mm	PASPORT STÁVAJÍCÍ VÝPLNĚ VIZ D.1.9
			VNĚJŠÍ VÝPLŇ  OKNO ŠPALETOVÉ DVOUKŘÍDLOVÉ S DVOUKŘÍDLOVÝM NADSVĚTLÍKEM KŘÍDLA HLAVNÍ I NADSVĚTLÍKU DOVNITŘ OTEVÍRAVÁ HLAVNÍ KŘÍDLA DVOUTABULKOVÁ, STYK NA KLAPAČKU FIXOVANÁ ZÁSTRČEMI JEDNOTABULKOVÁ KŘÍDLA NADSVĚTLÍKU FIXOVÁNA K POUTCI A STŘEDOVÉMU SLOUPKU OBRTLÍKEM	SVĚTLOST VNITŘNÍHO OSTĚNÍ 1300–1075 x2050–2150 SVĚTLOST DEŠTĚNÍ 1000x1900	HLAVNÍ KŘÍDLA OKENNÍ ZÁSTRČ 2KS OKENNÍ ZÁVĚS 2x2KS NADSVĚTLÍK OKENNÍ OBRTLÍK OKENNÍ ZÁVĚS 2x2KS	HLAVNÍ KŘÍDLA JEDNODUCHÉ SKLO TL. CCA 2MM NADSVĚTLÍK JEDNODUCHÉ SKLO TL. CCA 2MM	KŘÍDLA HNĚDÁ NADSVĚTLÍK HNĚDÁ	RÁM A KŘÍDLA DŘEVO KOVÁNÍ ŽELEZO	VNĚJŠÍ OMÍTKA HLOUBKA OSTĚNÍ 100–130 mm	
	B	B.II.02.b	VNITŘNÍ VÝPLŇ  OKNO ŠPALETOVÉ DVOUKŘÍDLOVÉ KŘÍDLA HLAVNÍ DOVNITŘ OTEVÍRAVÁ HLAVNÍ KŘÍDLA TŘITABULKOVÁ, STYK NA KLAPAČKU S ROZVOROVOU TYČÍ	SVĚTLOST VNITŘNÍHO OSTĚNÍ 1300–1075 x2050–2150 SVĚTLOST DEŠTĚNÍ 1000x1900	HLAVNÍ KŘÍDLA ROZVOROVÁ TYČ +OKENNÍ OLIVA OKENNÍ ZÁVĚS 2x3KS	HLAVNÍ KŘÍDLA JEDNODUCHÉ SKLO TL. CCA 2MM	KŘÍDLA BÉŽOVÁ	RÁM A KŘÍDLA DŘEVO KOVÁNÍ HLINÍK	VNITŘNÍ DŘEVĚNÁ DESKA HLOUBKY 210–235 mm	PASPORT STÁVAJÍCÍ VÝPLNĚ VIZ D.1.9
			VNĚJŠÍ VÝPLŇ  OKNO ŠPALETOVÉ DVOUKŘÍDLOVÉ S DVOUKŘÍDLOVÝM NADSVĚTLÍKEM KŘÍDLA HLAVNÍ I NADSVĚTLÍKU DOVNITŘ OTEVÍRAVÁ HLAVNÍ KŘÍDLA DVOUTABULKOVÁ, STYK NA KLAPAČKU FIXOVANÁ ZÁSTRČEMI JEDNOTABULKOVÁ KŘÍDLA NADSVĚTLÍKU FIXOVÁNA K POUTCI A STŘEDOVÉMU SLOUPKU OBRTLÍKEM	SVĚTLOST VNITŘNÍHO OSTĚNÍ 1300–1075 x2050–2150 SVĚTLOST DEŠTĚNÍ 1000x1900	HLAVNÍ KŘÍDLA OKENNÍ ZÁSTRČ 2KS OKENNÍ ZÁVĚS 2x2KS NADSVĚTLÍK OKENNÍ OBRTLÍK OKENNÍ ZÁVĚS 2x2KS	HLAVNÍ KŘÍDLA JEDNODUCHÉ SKLO TL. CCA 2MM NADSVĚTLÍK JEDNODUCHÉ SKLO TL. CCA 2MM	KŘÍDLA HNĚDÁ NADSVĚTLÍK HNĚDÁ	RÁM A KŘÍDLA DŘEVO KOVÁNÍ ŽELEZO	VNĚJŠÍ OMÍTKA HLOUBKA OSTĚNÍ 100–130 mm	